

ПАСПОРТ ИЗДЕЛИЯ

Өнімнің паспорты

Душевой гарнитур / Стойка для душа

Уважаемый покупатель! Благодарим вас за выбор продукции торговой марки Milardo®. Продукция Milardo® изготовлена из высококачественных материалов, проходит тщательный контроль на всех этапах производства, полностью соответствует всем техническим стандартам и санитарно-гигиеническим нормам, действующим на территории РФ, и прослужит вам долгое время при соблюдении правил установки и эксплуатации.

Комплектность

Душевой гарнитур со стойкой:

1. Стойка для душа	1 шт.
2. Держатель для лейки	1 шт.
3. Лейка для душа	1 шт.
4. Шланг для душа	1 шт.
5. Уплотнительная прокладка	2 шт.
6. Мыльница*	1 шт.
7. Крепеж	1 компл.

Душевой гарнитур с держателем:

1. Держатель для лейки	1 шт.
2. Лейка для душа	1 шт.
3. Шланг для душа	1 шт.
4. Уплотнительная прокладка	2 шт.
5. Крепеж	1 компл.

Стойка для душа

1. Стойка для душа	1 шт.
2. Держатель для лейки	1 шт.
3. Мыльница*	1 шт.
4. Крепеж	1 компл.

Технические характеристики

Лейка, держатель для лейки, мыльница и декоративные заглушки изготовлены из высококачественного ABS-пластика.

Стойка для душа изготовлена из нержавеющей стали.

Шланг для душа (в зависимости от модели) выполнен из ПВХ или ПВХ / высококачественной EPDM-резины с оплеткой из нержавеющей стали с системой «двойного замка». Шланг для душа имеет защиту от перекручивания. Длина шланга 1,5-2 м в зависимости от модели.

- Минимальное давление воды: 0,05 МПа.
- Рекомендованное давление воды: 0,3 МПа.
- Максимальное давление воды: 1,0 МПа.
- Максимальная температура воды: 75 °С.

Не превышайте максимальное давление и температуру воды.

Типы струй в лейках Milardo®**:

Спрей (Spray) — мягкие душевые струи; **Массаж (Massage)** — сильные струи для пробуждающего, бодрящего массажа тела; **Спрей/Массаж (Spray & Massage)** — массажная струя в сочетании с тонкими душевыми струями; **Мист (Mist)** — эффект тумана (расщепление воды на микрочастицы под давлением); **Спрей/Мист (Spray & Mist)** — сочетание мягких душевых струй с эффектом тумана; **Моно-струйный (Mono)** — направленная под большим давлением струя воды; **Стронг спрей (Strong Spray)** — за счет перекрытия части боковых форсунок повышается общий напор душевых струй; **Спрей/Стронг спрей (Spray & Strong Spray)** — комбинация двух душевых режимов: мягкого по периметру и интенсивного к центру; **Свирл (Swirl)** — деликатные струи для расслабления и мягкого ухода за кожей; **Спрей/Свирл (Spray & Swirl)** — расслабляющий микс из мягких и деликатных душевых струй; **Бабл (Bubble)** — пузырящийся поток из центральных форсунок.

Инструкция по установке

Для правильной и качественной установки настоятельно рекомендуем воспользоваться услугами квалифицированных специалистов. Квалифицированными специалистами являются сотрудники организаций и индивидуальные предприниматели, одним из основных видов деятельности которых является оказание услуг по установке, наладке и подключению санитарно-технических изделий к системе водоснабжения и водоотведения.

Важно: во избежание повреждения никель-хромового покрытия используйте инструмент с мягкими накладками.

* Входит в комплектацию не всех моделей. Актуальная комплектация указана и / или изображена на упаковке товара.

** В зависимости от модели.

Душевой гарнитур со стойкой:

1. Закрепите душевую стойку к стене при помощи крепежа, входящего в комплект, согласно общей схеме сборки (рис. 1). Порядок сборки может незначительно меняться в зависимости от модели изделия.
2. Присоедините шланг к лейке (рис. 3).

Душевой гарнитур с держателем:

1. Закрепите держатель к стене при помощи крепежа, входящего в комплект, согласно общей схеме сборки (рис. 2).
2. Присоедините шланг к лейке (рис. 3).

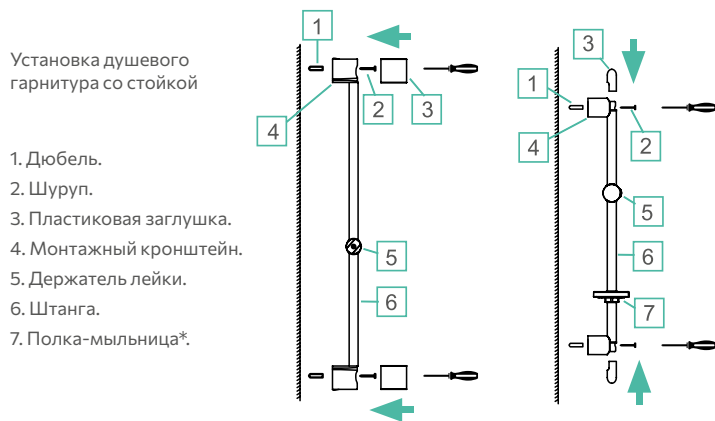


Рис. 1

Установка душевого гарнитура с держателем

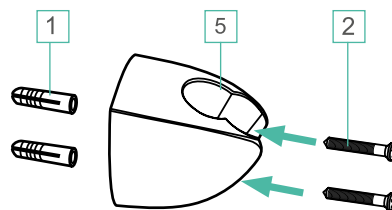


Рис. 2

1. Лейка для душа.
2. Гайки и уплотнители.
3. Смеситель.

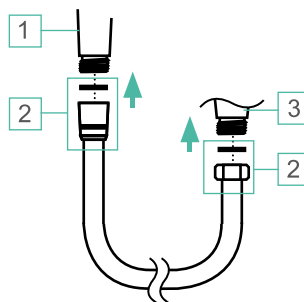


Рис. 3

Рекомендации по уходу и обслуживанию

Не следует допускать падения и механического повреждения изделий. Чистить мягкой салфеткой с использованием щадящих моющих средств, не содержащих абразивные частицы и агрессивные спиртосодержащие вещества, в т.ч. кислоты. Во избежание поломки изделия необходимо исключить возможность замерзания в нем воды. Рекомендована установка фильтров грубой очистки воды не более 100 мкм как для холодной, так и для горячей воды.

В случае уменьшения напора воды из душевой лейки необходимо извлечь уплотнительную прокладку с фильтром, промыть ее и установить на место.

Область применения

Душевые лейки не являются водозапорным механизмом и предназначены для принятия душа, оснащения и дополнения смесителей для ванны и душа. Шланги для душа предназначены для соединения душевой лейки со смесителем для ванны или душа. Душевые стойки предназначены для крепления душевой лейки, полки, мыльницы. Держатели для душа предназначены для крепления душевой лейки.

Транспортировка и хранение

Транспортируют аксессуары любым видом транспорта с предохранением их от попадания атмосферных осадков и механических повреждений в транспортных средствах согласно правилам перевозки грузов, действующим на каждом виде транспорта, в контейнерах или транспортными пакетами.

Хранят в сухих закрытых помещениях при температуре от -10 до +20 °С и относительной влажности не более 65% на расстоянии не менее 1 метра от отопительных приборов с предохранением от попадания на изделия солнечных лучей. В помещении не должны одновременно храниться химически активные вещества, разлагающие пластмассу, лакокрасочные и полимерные покрытия.

Гарантийные обязательства

Гарантийные обязательства дают право на бесплатное устранение дефектов изделия в течение гарантийного срока, который составляет 1 год. Срок службы – 3 года.

В случае использования изделия в офисах, предприятиях сферы обслуживания, здравоохранения и других местах общественного пользования, гарантийный срок составляет 6 месяцев.

Гарантийный срок исчисляется с даты приобретения изделия в розничной торговой точке при условии соблюдения правил установки, эксплуатации, ухода и обслуживания.

Для подтверждения даты покупки необходимо предоставить любой вид чека, распечатанный гарантийный талон с сайта или фото чека, фото гарантийного талона, фото упаковки с датой производства (если есть) и стикера с информацией о продукте (артикул изделия).

При установке, сборке и уходе за изделием руководствуйтесь инструкцией по установке и эксплуатации. В случае неисправности необходимо обратиться к специалистам, проводившим установку изделия, для устранения дефектов негарантийного характера и только затем в сервисный центр. Работы по настройке и регулировке изделия входят в обязанности специалиста, осуществляющего монтаж (установку), и не являются поводом для обращения в Сервисный центр.

Данные гарантийные обязательства дополняют права потребителей, установленные действующим законодательством РФ, и ни в коем случае их не ограничивают. Решение о целесообразности выезда мастера Сервисной службы на место установки изделия, а также замены и ремонта неисправных узлов или всего изделия принимаются Сервисным центром. Заменяемые детали переходят в собственность Сервисного центра. Изготовитель оставляет за собой право вносить в конструкцию изменения, не ухудшающие технические и эксплуатационные характеристики.

Гарантия не распространяется на дефекты, возникшие:

- в результате повреждений при перевозке изделия после передачи его покупателю;
- в случае некачественной и неправильной установки изделия;
- по не зависящим от производителя причинам (перепады давления в водопроводной сети, низкое качество и загрязненность воды и т.п.);
- в результате несоблюдения требований инструкции по уходу и обслуживанию;
- в результате механических повреждений изделия, а также следов воздействия химических, абразивных и иных веществ, вызванных использованием агрессивных моющих средств;
- в результате естественного износа изделия и его составных частей (уплотнителей, декоративных накладок и т.п.);
- в случае эксплуатации изделия при t° ниже 0°C ;
- в случае использования изделия не по назначению.

Душевой шланг имеет стандартную устойчивость на разрыв. Если к шлангу применены чрезмерные усилия при растяжении или перегибе, металлическая оплетка может разорваться или «расплестись». Шланг, испорченный таким образом, ремонту и замене не подлежит.

Разработано и произведено по заказу уполномоченной организации, принимающей претензии, владельца торговой марки Milardo®, поставщиком: ООО «СКЛ», местонахождение: Россия, 198095, г. Санкт-Петербург, пер. Химический, д. 1, лит. АВ, офис 416. Представитель / Организация, принимающая претензии / Импортер на территории Республики Беларусь: ООО «БЕЛКЗ», Республика Беларусь, г. Могилев, ул. Орловского, д. 17 В, п. 1, тел.: + 375 222 27-48-98.

БҰЙЫМНЫҢ ТӨЛҚҰЖАТЫ

Душ гарнитурасы / Душқа арналған тіреуіш

Құрметті сатып алушы! Milardo® сауда белгісінің өнімін таңдағаныңыз үшін Сізге алғыс айтамыз. Milardo® өнімі жоғары сапалы материалдардан дайындалған, өндірістің барлық кезеңдерінде мұқият бақылаудан өтеді, РФ аумағында қолданылатын барлық техникалық стандарттарға және санитарлық-геологиялық нормаларға сәйкес келеді, орнату және пайдалану ережелерін сақтаған жағдайда, сізге ұзақ уақыт қызмет етеді.

Жиынтықтылығы

Тіреуіші бар душ гарнитурасы:

1. Душқа арналған тіреуіш	1 дана
2. Құйғыштың ұстағышы	1 дана
3. Душқа арналған құйғыш	1 дана
4. Душқа арналған шланг	1 дана
5. Тығыздағыш төсем	2 дана
6. Сабынсалғыш	1 дана
7. Бекіткіш	1 жиынт.

Ұстағышы бар душ гарнитурасы:

1. Құйғыштың ұстағышы	1 дана
2. Душқа арналған құйғыш	1 дана
3. Душқа арналған шланг	1 дана
4. Тығыздауыш төсеме	1 дана
5. Бекіткіш	1 жиынт.

Душқа арналған тіреуіш:

1. Душқа арналған тіреуіш	1 дана
2. Құйғыштың ұстағышы	1 дана
3. Сабынсалғыш*	1 дана
4. Бекіткіш	1 жиынт.

Техникалық сипаттамалары

Себезгі, себезгі ұстағышы, сабын ыдысы және жоғары сапалы ABS пластиктен жасалған сәндік бітегіштер.

Душқа арналған сөре тот баспайтын болаттан жасалған.

Душқа арналған шланг (модельге байланысты) ПВХ немесе ПВХ/EPMD синтетикалық резеңкеден жасалған, «қос құлып» жүйесі бар тот баспайтын болаттан жасалған торламамен. Шлангтың ұзындығы модельге байланысты 1,5-2 м құрайды.

- Судың барынша аз қысымы: 0,05 МПа.
- Судың ұсынылған қысымы: 0,3 МПа.
- Судың ең жоғары қысымы: 1,0 МПа.
- Судың ең жоғары температурасы: 75 °С.

Судың жоғары қысымы мен температурасынан асып кетпеңіз.

Milardo® себезгілеріндегі ағындардың түрлері*:

Spray — жұмсақ душ ағындары; **Massage** — оятатын, қуаттандыратын дене массажы үшін күшті ағындар; **Spray & Massage** — жіңішке душ ағындарымен біріктірілген массаж ағыны; **Mist** — тұман эффектісі (қысым арқылы судың микробөлшектерге ыдырауы); **Spray&Mist** — тұман әсері бар жұмсақ душ ағындарының үйлесімі; **Моно (моно-ағынды)** — үлкен қысыммен бағытталған су ағыны; **Strong Spray** — бүйірлік бүріккіштердің бір бөлігін бөгеу арқылы душ ағындарының жалпы қысымы артады; **Spray & Strong Spray** — екі душ режимінің үйлесімі: периметр бойынша жұмсақ және ортасына қарай қарқынды; **Swirl** — босаңсу және жұмсақ тері күтімі үшін нәзік ағындар; **Spray & Swirl** — жұмсақ және нәзік душ ағындарымен босаңсу миксі; **Bubble** — орталық бүріккіштерден көпіршікті ағын.

Құрастыру жөніндегі нұсқаулық

Дұрыс және сапалы орнату үшін білікті мамандардың қызметін пайдалануға кеңес береміз. Білікті мамандар қызметінің негізгі түрлерінің бірі болып санитарлық-техникалық бұйымдарды орнату, күйлеу және сумен қамту жүйесіне.

Маңызды: никель-хром жабынының зақымдалуына жол бермеу үшін жұмсақ бастырмалары бар құралды пайдаланыңыз.

Есептегіші бар душ гарнитурасы:

1. Душ тіреуішін жиынтыққа кіретін бекіткіштің көмегімен, жалпы құрастыру сұлбасына сәйкес қабырғаға бекітіңіз (1-сур). Бұйымның үлгісіне байланысты құрастыру тәртібі болмашы өзгеруі мүмкін.
2. Құбыршекті құйғышқа 3-суретке сәйкес жалғастырыңыз.

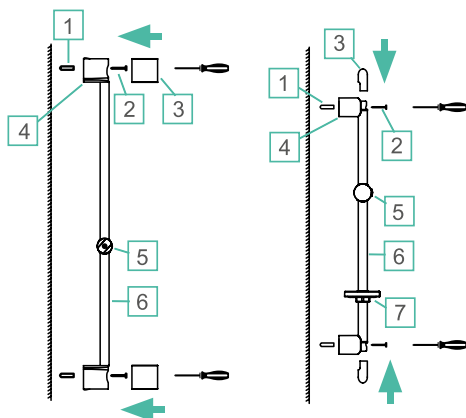
Ұстағышы бар душ гарнитурасы:

1. Тіреуішті жиынтыққа кіретін бекіткіштің көмегімен, жалпы құрастыру сұлбасына сәйкес қабырғаға бекітіңіз (2-сурет).
2. Құбыршекті құйғышқа 3-суретке сәйкес жалғастырыңыз.

Душ гарнитурасын тіреуішпен орнату

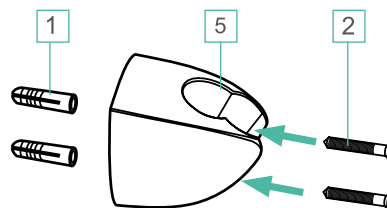
1. Дюбель.
2. Бұрама шеге.
3. Пластикті бітеуіш.
4. Монтаждау тіреуіші.
5. Құйғаштың ұстағышы.
6. Қарнақ.
7. Сөре-сабын салғыш*.

* Үлгілеріне байланысты



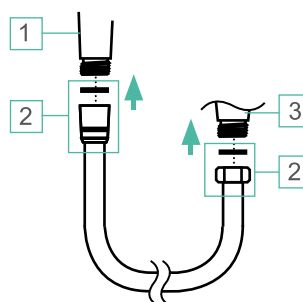
1-сур.

Ұстағышпен душ гарнитурасын орнату



2-сур.

1. Душқа арналған құйғыш.
2. Сомындар және нығыдағыштар.
3. Қоспалауыш.



3-сур.

Бұйымның профилактикасы және оған күтім жасау

Бұйымның құлап түсуіне және механикалық зақымдалуына жол бермеңіз. Құрамында абразивтік бөлшектері жоқ, жұмсартқыш тазартатын құралдарды пайдалану арқылы жұмсақ майлықпен сүртіңіз. Құрамында спирт бар заттарды, соның ішінде қышқылдарды пайдаланбаңыз.

Салқын су мен ыстық су үшін 100 мкм-ден аспайтын суды өрескел тазарту сүзгілерін орнату ұсынылады.

Душқа арналған құйғыштан аққан судың екпіні азайған жағдайда сүзгісі бар тығыздағыш төсемені алып тастау, жуу және орнына қою қажет.

Қолдану аясы

Душ себезгілері суды тығындау механизмі емес және душ қабылдауға, ванна мен душқа арналған қоспалауыштарды жабдықтауға және толықтыруға арналған. Душқа арналған шлангілер душтың құйғышын ваннаға немесе душқа арналған араластырғышпен қосу үшін арналған. Душ тіреулері душ құйғышын, сөрені, сабын салғышты бекіту үшін арналған. Душқа арналған ұстауыштар душ құйғышын бекіту үшін арналған.

Тасымалдау және сақтау

Аксессуарлар контейнерлерде немесе көліктік пакеттерде, көліктің әрбір түрінде қолданылатын жүктерді тасымалдау ережелеріне сәйкес оларды көлік құралдарында жауын-шашынның түсуінен және механикалық зақымдардан сақтаумен көліктің кез келген түрімен тасымалданады.

Бұйымды күн сәулесі түсуінен сақтаумен жылыту аспаптарынан кемінде 1 метр арақашықтықта -10-нан бастап +20°C-қа дейінгі температура және 65%-тан көп емес салыстырмалы ылғалдылық кезінде құрғақ жабық бөлмелерде сақтау керек. Бөлмеде бір мезетте пластмассаны, лак-бояу және полимер жабындарын ыдырататын химиялық белсенді заттар сақталмауы тиіс.

Кепілдік міндеттемелер

Кепілдік міндеттемелері кепілдік мерзімі ішінде бұйымның ақауларын тегін жоюға құқық береді, бұл 1 жылды құрайды. Қызмет мерзімі – 3 жыл.

Бұйымды кеңселерде, қызмет көрсету, денсаулық сақтау кәсіпорындарында және басқа да қоғамдық пайдалану орындарында пайдаланған жағдайда кепілдік мерзімі 6 айды құрайды.

Кепілдік мерзімі орнату, пайдалану, күту және қызмет көрсету ережелерін сақтаған жағдайда бөлшек сауда нүктесінде бұйымды сатып алған күннен бастап есептеледі.

Сатып алу күнін растау үшін чектің кез келген түрін, сайттан басып шығарылған кепілдік талонын немесе чектің фотосуретін, кепілдік талонының фотосуретін, өндіріс күні бар қаптаманың фотосуретін (бар болса) және өнім туралы ақпараты бар стикерді (бұйымның артикулы) ұсыну қажет.

Бұйымды орнату, жинау және күту кезінде орнату және пайдалану нұсқауларын орындаңыз.

Ақаулық пайда болған жағдайда кепілдік сипаты жоқ ақауларды жою үшін бұйымды орнатқан мамандарға және содан кейін ғана сервистік орталыққа хабарласу керек. Бұйымды күйлеу және ретке келтіру жөніндегі жұмыстар монтаждауды (орнатуды) жүргізген маманның міндеттеріне кіреді және сервистік орталыққа хабарласу үшін себеп болып табылмайды.

Аталмыш кепілдік міндеттемелері РФ-ң қолданыстағы заңнамасымен белгіленген тұтынушылардың құқықтарын толықтырады және еш жағдайда оларды шектемейді.

Сервистік қызмет шеберінің бұйымды орнату орнына баруының орындылығы туралы, сондай-ақ ақаулы тораптарды немесе бүкіл бұйымды ауыстыру және жөндеу туралы шешімдерді сервистік орталық қабылдайды. Ауыстырылатын бөлшектер сервис орталығының меншігіне өтеді. Өндіруші бұйымның техникалық және пайдалану сипаттамаларын нашарлатпайтын конструкцияға өзгерістер енгізу құқығын өзіне қалдырады.

Кепілдік мынадай жағдайларда туындаған ақауларға таралмайды:

- бұйымды сатып алушыға табыстағаннан кейін тасымалдау кезінде зақымдалу нәтижесінде туындаған ақауларға;
- бұйымды біліксіз орнату нәтижесінде туындаған ақауларға;
- өндірушіге тәуелденбейтін себептерге (су өткізу желісінде қысымның ауытқуы, судың төмен сапасы мен ластануы және т.с.с.) байланысты туындаған ақауларға;
- күтім жасау және қызмет көрсету жөніндегі нұсқаулықтың талаптарын орындамау нәтижесінде туындаған ақауларға;
- бұйым механикалық зақымдалу нәтижесінде, химиялық және абразивтік заттарды, агрессиялық жуғыш заттардың әсерінен туындаған ақауларға;
- бұйым мен оның құрамдас бөліктерінің (тығыздамалары, сәндік бастырмалар және т.с.с.) табиғи тозуы нәтижесінде туындаған ақауларға;
- бұйым 0 °C-ден төмен t°-да пайдаланылған кезде;
- бұйымды тағайындалуы бойынша пайдаланбаған жағдайда.

Душқа арналған құбыршек үзілуге стандартты түрде төзімді. Созған немесе бүккен кезде құбыршекке қатысты көп күш қолданған жағдайда металл үзілуі немесе «тарқатылып кетуі» мүмкін. Осылайша бүлінген құбыршек жөнделмейді және алмастырылмайды.

Шағымдарды қабылдайтын уәкілетті ұйымның, Milardo® сауда маркасының иесінің, жеткізушінің тапсырысы бойынша әзірленген және өндірілген: «СКЛ» ЖШҚ, орналасқан жері: Ресей, 198095, Санкт-Петербург, қиылыс Химический, 1-үй, АВ лит., 416 кеңсе. Қазақстан Республикасының аумағындағы өкілі / кінәрат-талаптарды қабылдаушы ұйым / импорттаушы: ЖШС «Центрстрой-7», Қазақстан Республикасы, Қарағанды облысы, Қарағанды қаласы, Молоков көшесі, 119/1. Тел.: +7 7212 43-37-78.

Отметки о продаже изделия

Внешний вид и комплектация изделия проверяются в момент покупки.

Модель:

Мне предоставлена вся информация о приобретенном товаре. Претензий к внешнему виду и комплектности изделия не имею, с гарантийными условиями, инструкциями по монтажу, обслуживанию и уходу за изделием ознакомлен.

Подпись продавца: Сатушының қолы:
<input type="text"/>

Дата продажи: Сатылған күн:
<input type="text"/>

Фирма-продавец: Сатушы-фирма:
<input type="text"/>

М.П. М.О.
<input type="text"/>

Подпись покупателя: Сатып алушының қолы:
<input type="text"/>

Отметки сервисного центра:

<input type="text"/>	<input type="text"/>
<input type="text"/>	<input type="text"/>
<input type="text"/>	<input type="text"/>
<input type="text"/>	<input type="text"/>

Сервистік орталықтың белгілері:

<input type="text"/>	<input type="text"/>
<input type="text"/>	<input type="text"/>
<input type="text"/>	<input type="text"/>
<input type="text"/>	<input type="text"/>

ЕДИНЫЙ ТЕЛЕФОН СЛУЖБЫ СЕРВИСА:

8 800 234-77-67

Звонок по России бесплатный.

Режим приема звонков 24/7

Телефоны сервисов в других странах присутствия и дополнительную информацию вы можете найти на сайте www.milardo.ru. Стоимость звонка уточняйте у вашего телефонного оператора.

По данному телефону вы можете обратиться по вопросам:

- сервисного обслуживания;
- гарантийного обслуживания;
- информационной поддержки по продукции.

Сервисные центры действуют в городах Российской Федерации, Беларуси, Казахстана и Кыргызстана.

Разработано и произведено по заказу организации, уполномоченной изготовителем принимать претензии, владельца торговой марки Milardo®.

Бұйымды сату туралы белгілер

Бұйымның сыртқы түрі мен жиынтықтылығы сатып алған сәтте тексеріледі.

Үлгісі:

Маған сатып алған тауар туралы барлық ақпарат берілді. Бұйымның сыртқы түрі мен жиынтықтылығы бойынша еш кінәрат-талап қоймаймын, кепілдік шарттарымен келісемін, бұйымды монтаждау, қызмет көрсету және күтім жасау нұсқаулықтарымен таныстым.

СЕРВИС ҚЫЗМЕТІНІҢ БІРЫҢҒАЙ ТЕЛЕФОНЫ:

+7 717 276-05-52

Оператордың тарифтері бойынша қоңырау шалу.

Қоңырауларды қабылдау режимі 24/7.

Осы телефон арқылы Сіз келесі сұрақтар бойынша хабарласа аласыз:

- сервистік қызмет көрсету;
- кепілдік қызмет көрсету;
- өнімдер бойынша ақпараттық қолдау.

Қазақстан Республикасының қалаларында жұмыс істейтін сервистік орталықтары бар қалалардың тізімін және қосымша ақпаратты Сіз сайттан таба аласыз www.milardo.ru.

Milardo® сауда маркасының иесінің шағымдарын қабылдауға өндіруші уәкілеттік берген ұйымның тапсырысы бойынша әзірленген және өндірілген.